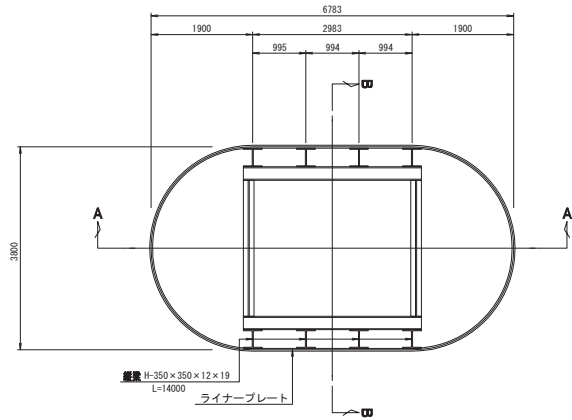
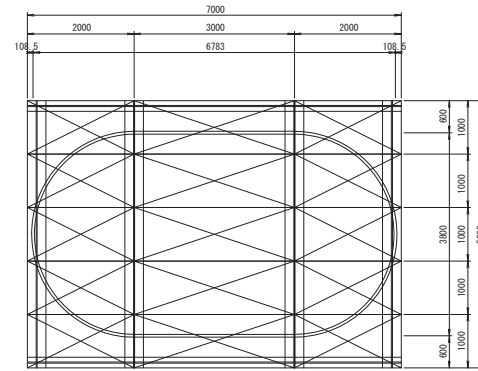


No. 3 発進到達立坑構造図 縮尺 1:50

平面図



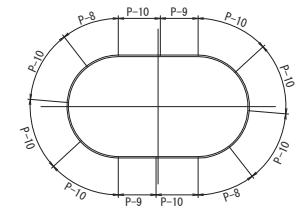
覆工平面図



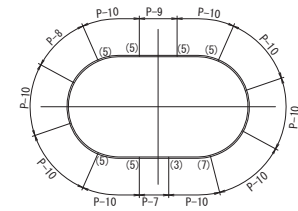
セクション構成図

S=1:100

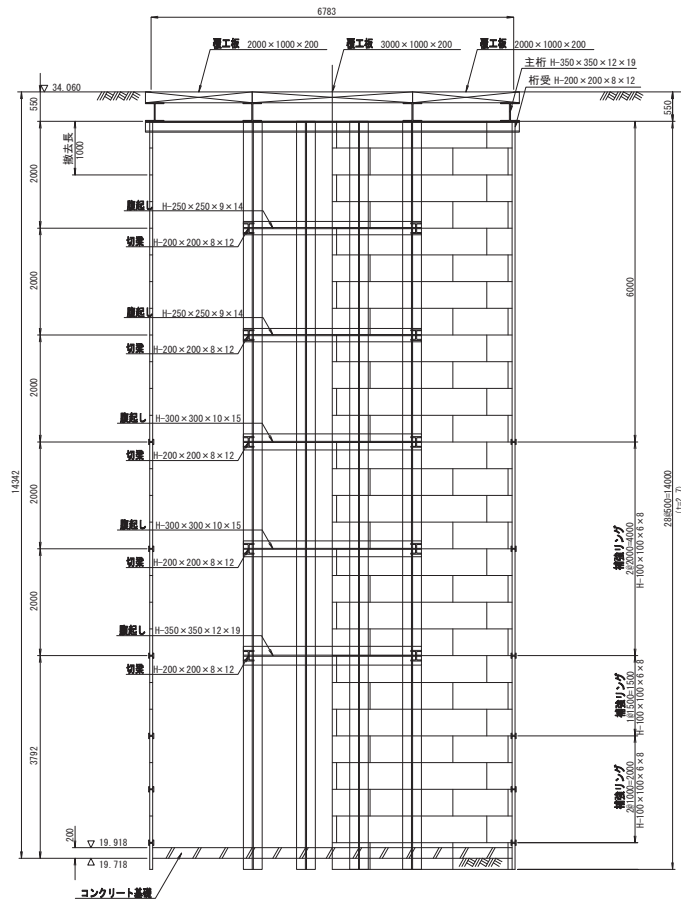
Aリング



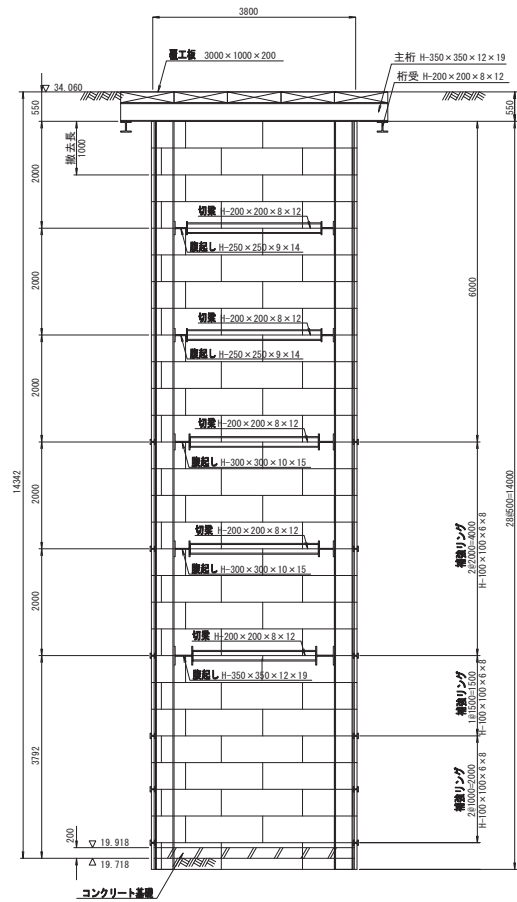
Bリング



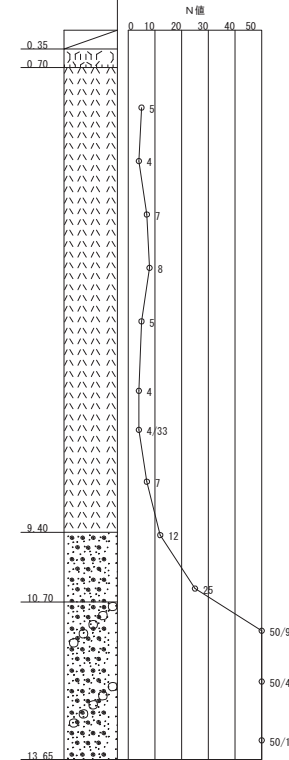
A-A断面図



B-B断面図



海老名市 No. 1
H = 33.27 m



支保工部材表

部材		部材長	本数
鋼	第1層	H-250 x 250 x 9 x 14	3,333
	第2層	H-250 x 250 x 9 x 14	3,333
	第3層	H-300 x 300 x 10 x 15	3,333
	第4層	H-300 x 300 x 10 x 15	3,333
	第5層	H-350 x 350 x 12 x 19	3,333
切	第1層	H-200 x 200 x 8 x 12	2,500
	第2層	H-200 x 200 x 8 x 12	2,500
	第3層	H-200 x 200 x 8 x 12	2,400
	第4層	H-200 x 200 x 8 x 12	2,400
	第5層	H-200 x 200 x 8 x 12	2,300
縦	縦筋	H-350 x 350 x 12 x 19	14,000